

||| Manulife 宏利

多一分  
**保障**  
多一份  
**安心**

**危疾资讯概览**  
**(2023年7月更新版)**

[manulife.com.hk](http://manulife.com.hk)

宏利人寿保险(国际)有限公司(在百慕达注册成立的有限责任公司)



## **使用条款**

此文件由宏利香港制作，除非事先获得宏利香港同意，否则任何人一律不可擅自将此文件再发放或使用于其他用途或目的。

## **有关数据和资料搜集声明**

此文件由宏利经搜集内外数据资料制作而成，仅提供予宏利香港的持牌保险中介人参考之用，不应视作内容提及的任何保险产品的邀请，或建议。在准备此文件时，宏利尽力确保资料内容准确和完整，但不会就资料来源的准确性、完整性和适时性或因而引致的任何索偿和/或损失负上责任和作出担保或保证。此文件所提的任何意见或信息均是以一般情况作为基础，读者不应将之视为建议。宏利保留随时更改此文件的权利而无须发出事先通知。任何人作出任何决定前，建议向有关专业人士寻求意见，例如医生和持牌保险中介人。宏利不会因他人使用或诠释此文件载列的资料而承担任何责任。

本文件的内容并未载有保单的所有条款，而完整条款载于保单文件中。守护一生医疗保障计划、晋领医疗保障系列和活亮人生医疗保障系列提供基本计划或附加保障。

此简体中文本仅供参考用途。如本文与提供的繁体本有差异，概以该繁体本为准。

## 目录

1. 十大较易患上危疾的生活习惯和环境 > 4
2. 香港致命疾病和高危人士 > 5-14
3. 危疾医疗费用和医治轮候时间 > 15-24
4. 癌症治愈率和复发率 > 25-26
5. 做好保障无后顾之忧 > 27
6. 要问就问专家 > 28-33
7. 附录 > 34-41

不良生活习惯和环境

# 容易 引致危疾

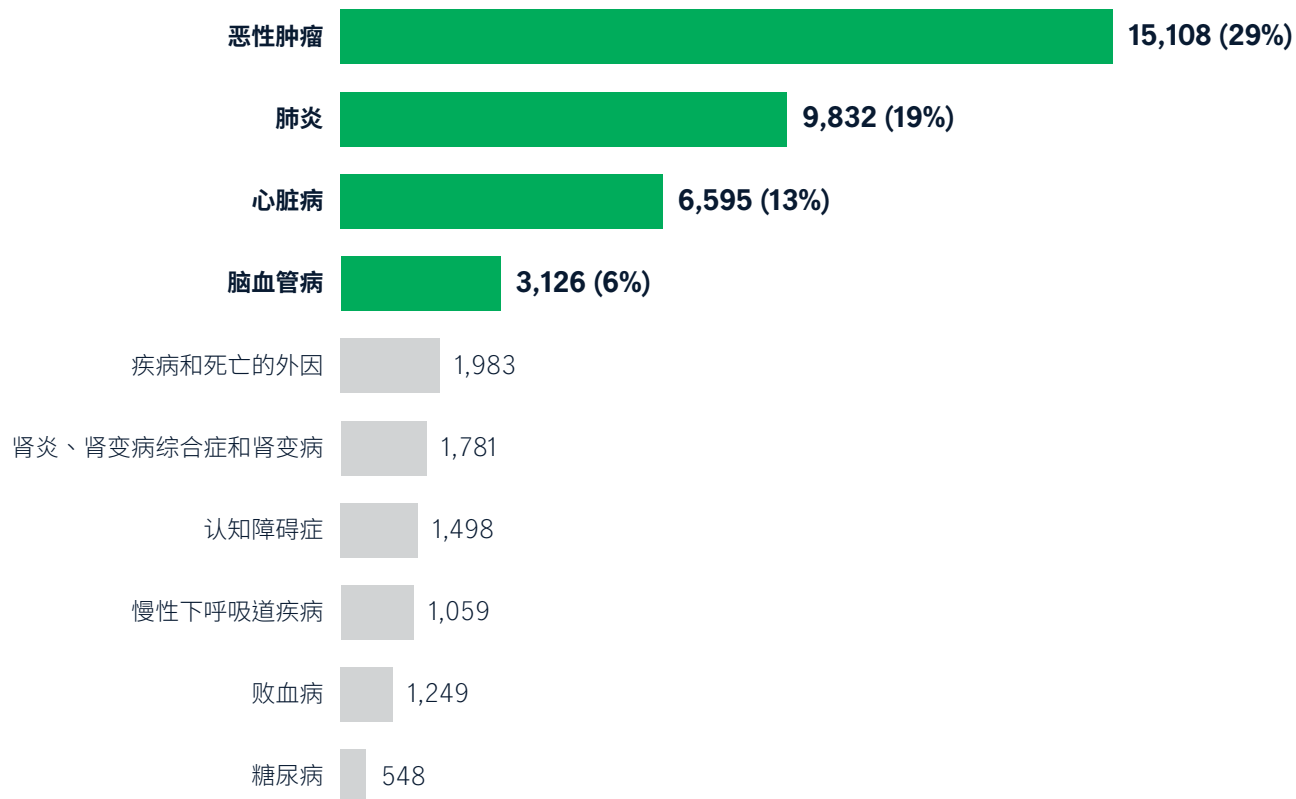
## 较易患上危疾的十大生活习惯和环境

- ① **不当饮食** 例如：多肉、少蔬果
- ① **不良生活方式** 例如：久坐、肥胖或超重、熬夜等
- ① **缺乏运动**
- ① **吸烟酗酒**
- ① **心理因素** 例如：长期处于负面情绪之中以及睡眠不好等问题会影响食欲、削弱机体免疫力，有可能间接增加患癌风险
- ① **病毒感染** 例如：乙型和丙型肝炎病毒感染与原发性肝细胞癌有关
- ① **环境污染**
- ① **辐射**
- ① **药物滥用**
- ① **遗传因素**

# 癌症、肺炎、 心脏病和 脑血管病

位列香港致命疾病前四

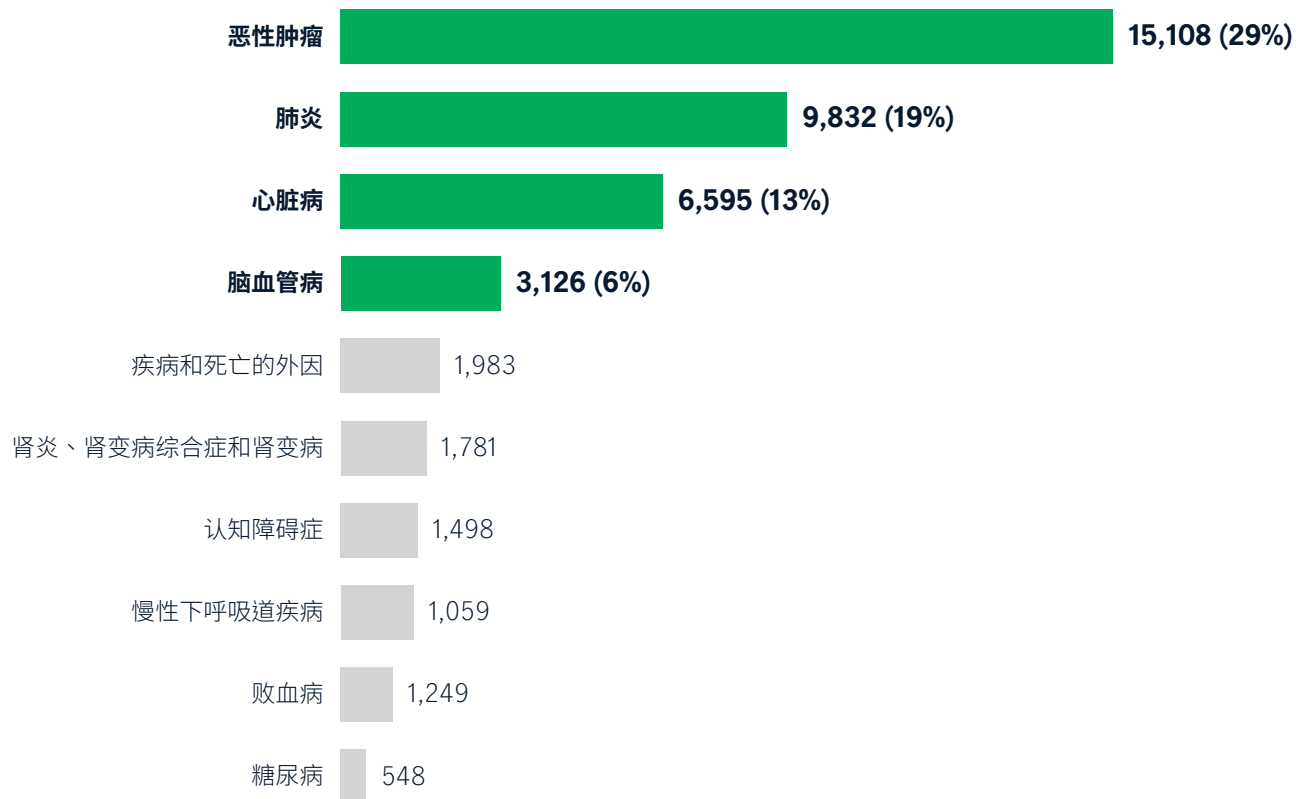
## 2021年按主要死因的死亡人数数目和比率



# 癌症排首位

占 **29%**

### 2021年按主要死因的死亡人数数目和比率



平均每日  
超过  
**41**人  
死于癌症



45岁  
以上人士为  
高危族

癌症的死亡比率





# 过往十年 癌症 发病数字



以每年约  
**2.6%**  
的比率增长

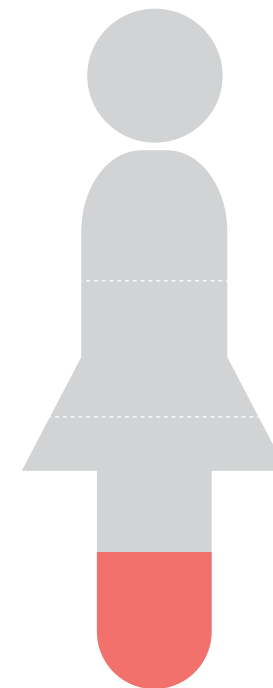
从2010年26,390宗增至2020年34,179宗，十年  
增幅近**30%**

在75岁前

每**4**位男士  
有1位  
会患上癌症

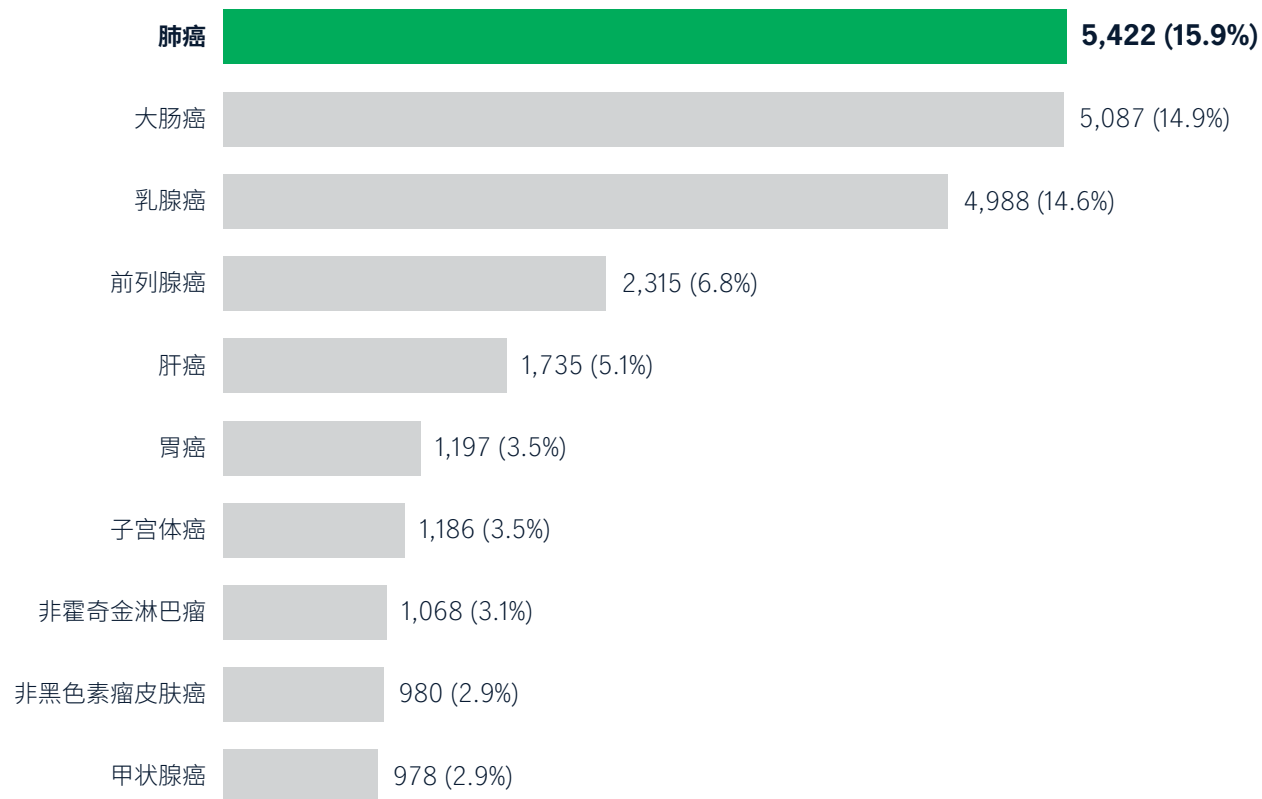


每**5**位女士  
有1位  
会患上癌症



香港十大癌症  
以**肺癌**为首  
达5,422宗  
占**16%**

香港十大癌症2020年整体发病数字和比率

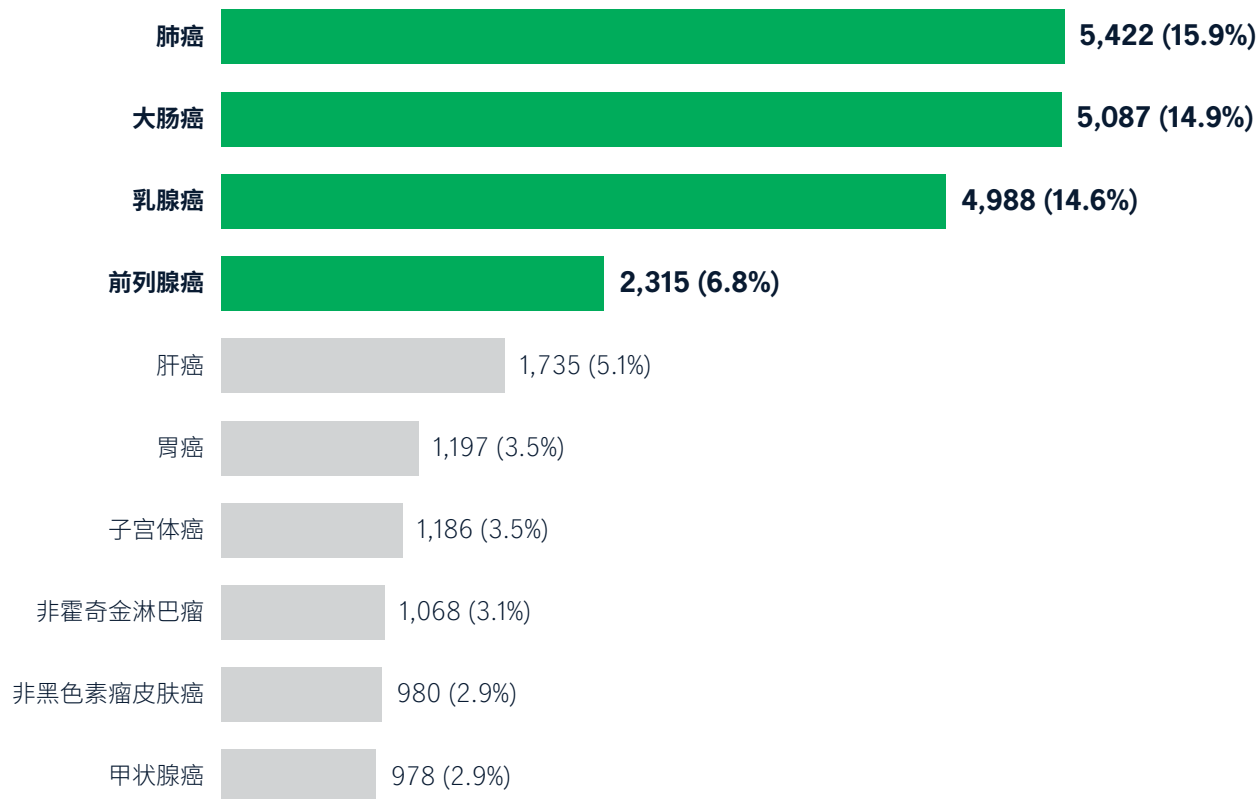


其次为

# 大肠癌和 乳腺癌

全年患病人数分别超过  
5,000宗和4,900宗  
前列腺癌则超过2,300宗

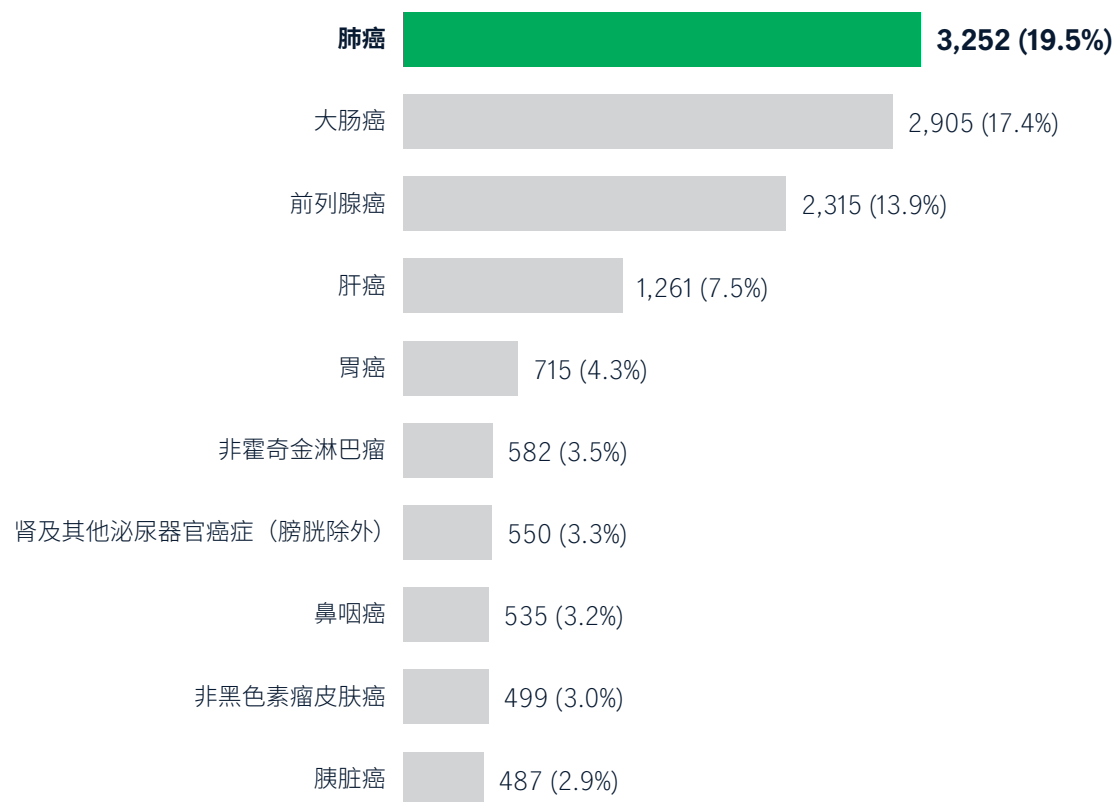
香港十大癌症2020年整体发病数字和比率



男性患上  
肺癌  
的比率最高

超过 **19%**  
全年患病人数超过**3,200宗**

### 2020年发病数字和比率 - 男性

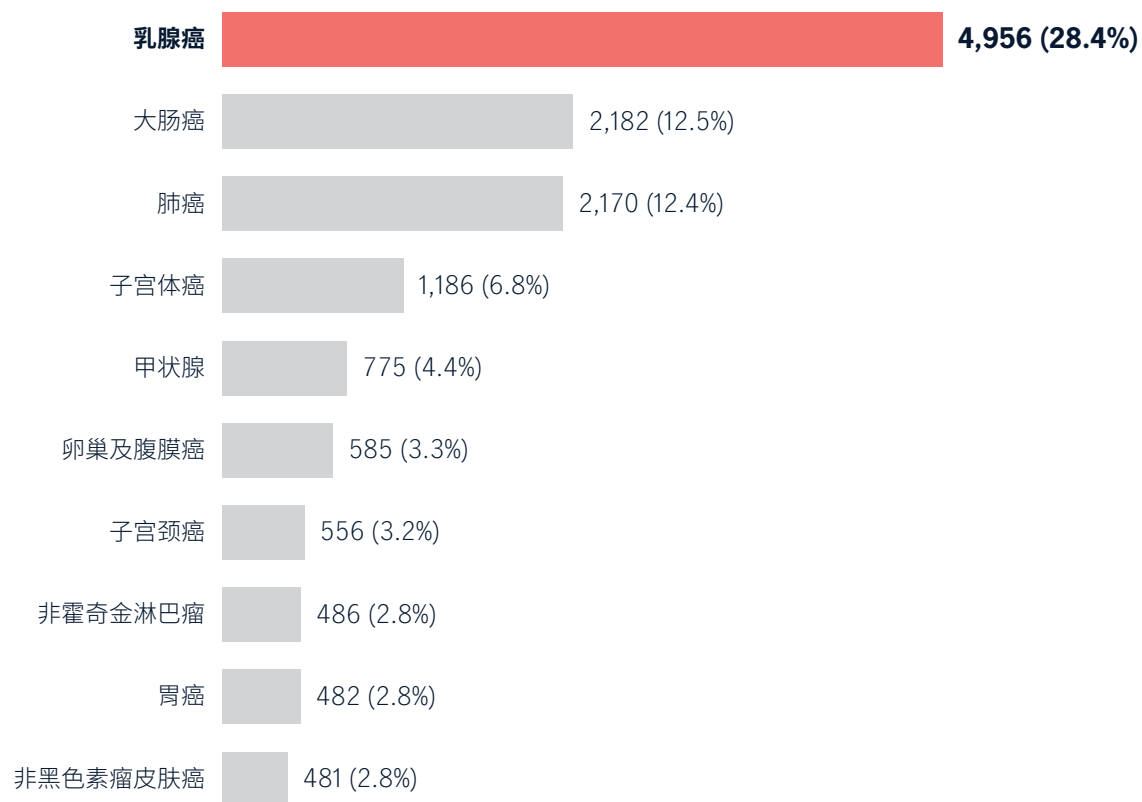


# 女性患上 乳腺癌 的比率最高

达 **28%**

全年患病人数超过**4,900宗**

## 2020年发病数字和比率 - 女性



一场严重的危疾  
医疗费可以超过  
**HK\$1,000,000**



治疗癌症新药或新疗法  
有助于延长癌症病人的寿命

但新一代抗癌药，大都没有纳入医管局药物名册，

**病人必须自费**





# 治疗癌症新药或新疗法 有助于延长癌症病人的寿命

肺癌标靶药：

每月HK\$8,000至HK\$80,000

免疫治疗单一药物：

每月HK\$40,000至HK\$80,000

混合治疗可能更高

**1年药费很可能超过HK\$1,000,000**

**如果无法负担，便只好采用其他治疗方法。**



生一次病  
就令积蓄大幅减少  
**你甘心吗？**



# 选择在 公立医院医治？ 轮候时间 可长达 **111**个星期

资料来源：医管局2022年资料（截至：2023年3月31日）  
外科新症最长轮候时间由84星期至111星期不等



要获得  
**更佳治疗**  
你需要  
做好保障

仅  
**10%**

癌症病人选择在

**私家医院**医治



资料来源：香港癌症策略2019  
2017年因癌症而住院病人选择医管局辖下的医院  
对比私家医院比例约为9比1

# 医疗费用 远超想象

港人**低估**在政府医院治疗晚期癌症的**自费药物18倍**<sup>1</sup>

港人**低估**私营体系**整体治疗费61%**<sup>2</sup>



资料来源：香港执业专科医生协会和癌症信息网2018

1. 在政府医院治疗晚期癌症的自费药物费用中位数为HK\$266,677，市民低估了18倍

2. 在私营体系整体治疗费用高达HK\$1,293,000，市民低估了61%

\*有关每日住院病房收费及各类手术费用参考资料，请参阅附录1至2

# 病后日常生活 更需要 额外开支

- **11%**中风患者，首次中风后五年内仍须依赖他人进行日常生活活动<sup>1</sup>
- **33%**癌症患者，基本日常生活活动遇到困难<sup>2</sup>

资料来源：1. 「第一次中风的后果」香港医学杂志第13卷第2期

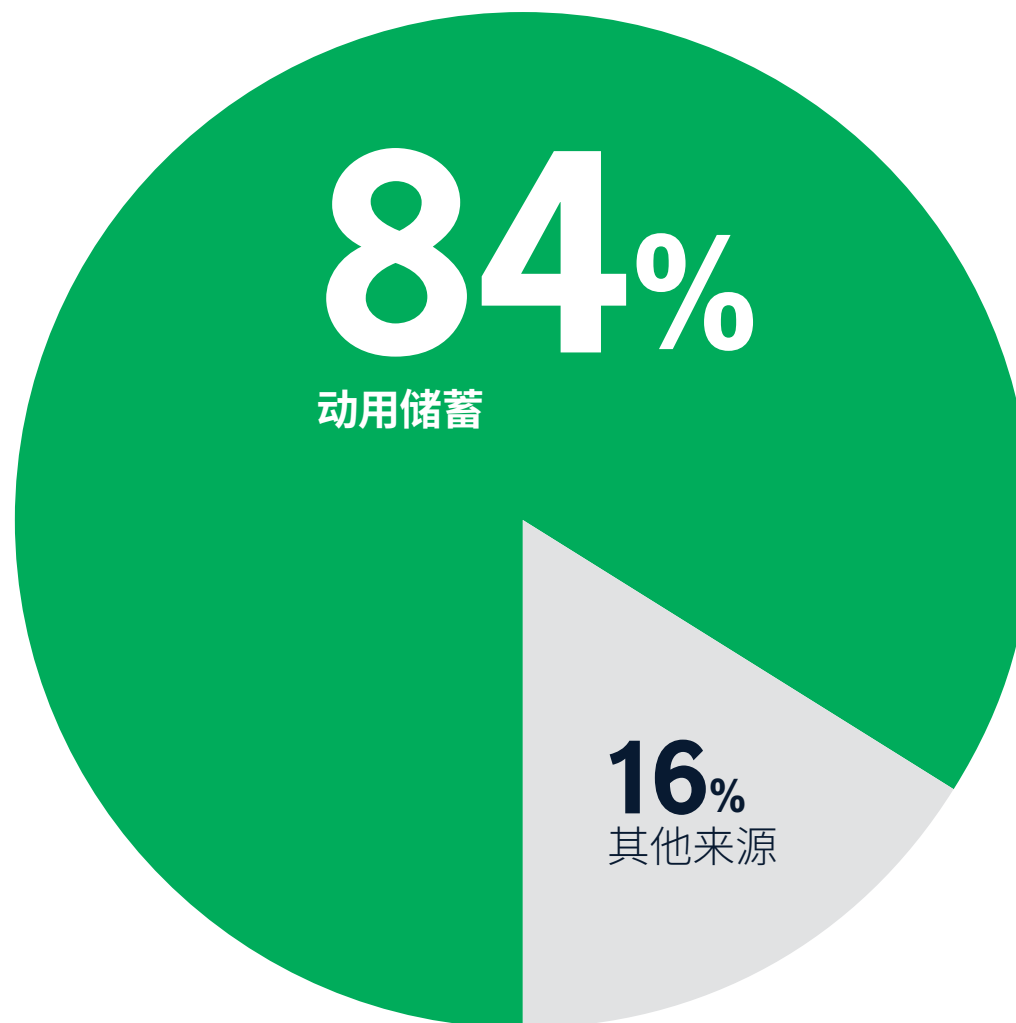
2. 「成年癌症患者于日常生活中的残疾：系统性回顾和综合分析」, PubMed



缺乏医疗保障产品

港人预计需要动用储蓄以

# 支付医疗费用



资料来源：宏利2019年针对597名港人作出的市场调查  
\*有关医疗通胀资讯，请参阅附录3

# 周全的医疗 和危疾保障

可以令自己安心治疗，  
同时维持家人生活质量，并

# 安心休养





# 及早医治 癌症治愈率 可以很高

乳癌	99%
前列腺癌	>99%
甲状腺癌	>99.5%
肾癌	93%
结肠癌	91%
直肠癌	90%
胃癌	72%

资料来源：美国癌症协会，癌症于原位阶段的五年相对存活率



# 做好周全保障 万一 不幸复发 仍可从容面对

**大肠癌** 复发率达**20-30%**<sup>1</sup>

**肺癌** 复发率达**30%**<sup>2</sup>

**乳癌** 复发率达**20%**<sup>3</sup>

**卵巢癌** 复发率达**70%**<sup>4</sup>

资料来源：1. 根据媒体报导引述自香港大学李嘉诚医学院病理学系临床教授，第二期的大肠癌有20-30%的复发机会  
2. 根据媒体报导引述自香港大学临床肿瘤科临床助理教授，第一期肺癌复发率达30%  
3. 根据香港乳癌基金会资料：手术后首两年乳癌复发机会约为20%  
4. 根据港怡医院网页引述自临床肿瘤科专科医生颜继昌，第三、四期的卵巢癌，即使已治愈，其复发率仍达七成。



# 周全保障

令你无后顾之忧



## 医疗保障

应付治疗费用

+



## 危疾保障

应付复康开支

个人和家人生活费用



# 要问就问 专家

- 宏利保障范围遍及全球，并在香港、多伦多、纽约和菲律宾上市
- 全球超过3,400万位客户，在香港和澳门服务约240万客户
- 扎根香港126年，产品覆盖全面，包括个人和团体人寿与医疗保险、强制性公积金计划、互惠基金和财富管理方案



连续5年蝉联

香港No. 1「客户最满意保险品牌」<sup>1</sup>

香港No. 1「最受客户推荐保险品牌」<sup>2</sup>

香港No. 1 强积金供应商<sup>3</sup>

资料来源：1. 排名根据国际市场调查机构YouGov于2018年至2022年期间的网上调查排名

2. 排名根据国际市场调查机构YouGov于2018年至2022年期间的网上调查排名

3. 强积金市场占有率，乃按强积金计划保人的强积金管理资产计算。资料来源：截至2022年12月31日的《Mercer强积金市场占有率报告》

# 医疗支援服务

宏利悉心照顾您在医疗旅程上的不同需要，让您安心面对治疗。在康复路上，伴您前行。

## 预先评估服务及免结帐服务\*

医疗开支更有预算

- **日间手术免结帐电子服务**  
为8大专科日间手术提供免结帐服务
- **门诊癌症治疗免结帐服务**  
于指定医疗服务机构进行化疗或电疗诊治，可享免结帐服务
- **代缴住院费用服务**  
代您直接缴付住院医疗开支，令您无须担心住院账单，专注休养治疗
- **可赔偿金额估算／初步评估服务**  
为您估算从自愿医保保单可得到的赔偿金额
- **肠胃镜入院前咨询服务**  
就肠胃镜手术评估入院医疗所需，助您作出合适安排

\* 适用于指定计划。详情请访问宏利网页或向我们的保险顾问查询。

# 医疗支援服务

宏利悉心照顾您在医疗旅程上的不同需要，让您安心面对治疗。在康复路上，伴您前行。

## 全方位「医护专员支援服务」\*

于治疗过程中，由具专业医学背景或为合资格护士的团队，助您舒解对健康问题及治疗过程的忧虑

## 康健护理专线为您解答有关健康的问题：

- 为您的医疗疑问提供实用资讯
- 解答对健康资讯及治疗方案的疑惑
- 慢性疾病的健康生活指导
- 舒缓因治疗状况引起的焦虑

**专属医疗专案经理**当确诊患上癌症或计划进行指定手术如冠状动脉球囊扩张成形术及全膝关节置换，我们将委派专属医疗专案经理为您于整个治疗过程提供支援。

# 要问就问 专家

2022年，宏利共批出  
超过 **47亿** 港元  
的赔偿额

其中



住院赔偿额超过

**26亿**



危疾赔偿额超过

**9亿**

顾客成功索偿

接近 **151,600** 宗



成功索偿率高达

**94%**

# 要问就问 专家



## 宏利获得各方面肯定，获奖无数

### 金融机构大奖2023<sup>1</sup>

- 年度保险公司卓越大奖
- 危疾保障卓越大奖
- 储蓄计划卓越大奖
- 自愿医保计划杰出大奖
- 产品创新杰出大奖

### 大湾区保险业大奖2023 – 香港及澳门<sup>2</sup>

- 杰出整合营销策略奖

### 01企业金勋大奖2022<sup>3</sup>

- 杰出危疾保障产品
- 杰出储蓄保险产品

资料来源：1. 彭博商业周刊／中文版 - 详情请浏览 <http://www.bbwhkevent.com/fi-2023>。  
2. 新城保险 - 详情请浏览 <https://multimetro.hk/insurance/31993/大灣區保險業大獎2023-得獎名單/>。  
3. 香港01 - 详情请浏览 <https://gma.hk01.com/index.html>。



# 要问就问 专家



## 宏利获得各方面肯定，获奖无数

### iMoney优秀保险企业大奖2022<sup>4</sup>

- 最佳危疾保障
- 最佳医疗保障
- 最佳延期年金
- 最佳财富传承
- 最创新产品

### 香港保险业大奖2022<sup>5</sup>

- 杰出创意产品/服务大奖 — 人寿保险（财富管理）年度三强

资料来源：4. iMoney 智富杂志 - 详情请浏览 <https://www.imiea.hk/2022年得獎名單/>。

5. 香港保险业大奖2022详情请浏览 <https://hkfi.org.hk/hkia/2022finalists.html>。

## 附录1

# 香港住院 病房收费

## 私家医院每日住院病房收费

私家医院名称	私家病房 (港元)	半私家病房 (港元)	标准病房 (港元)
<b>港岛区</b>			
嘉诺撒医院	3,800	2,600 - 2,800	800 - 1,200
港怡医院	4,200	1,800 - 2,700	980 - 1,080
香港港安医院	3,700	2,200 - 2,400	900
养和医院	4,300 - 6,700	2,600 - 3,600	1,200 - 1,800
明德国际医院	3,300	1,990	900
圣保禄医院	3,800 - 11,000	1,380 - 1,480	760 - 900
<b>九龙区</b>			
播道医院	2,200	1,200 - 1,800	790 - 950
香港浸信会医院	3,380 - 4,180	1,200 - 2,160	800 - 1,350
宝血医院	2,100	1,180 - 1,580	850
圣德肋撒医院	1,900 - 14,800	850 - 1,600	560 - 750
<b>新界区</b>			
荃湾港安医院	3,500 - 4,000	2,500	950 - 1,200
仁安医院	2,500 - 8,000	900 - 1,800	500 - 800
香港中文大学医院	3,600 - 4,800	1,500 - 2,400	900

资料最后更新日期：2022年2月

资料来源：上述医院网站。以上资料仅供参考，各医院收费如有更新，恕不另行通知。有关最新收费，请访问各私家医院网站。

附录2

手术  
费用调查

2019年各类手术费

人体系统／详细部位／手术名称	个案数目	平均住院日数	中位数（港元）		
			私家房	半私家房	标准房
<b>消化系统</b>					
<b>腹、腹膜及网膜</b>					
导药法、二度置换及／或切除	383	2.0	42,900	20,000	20,000
<b>肛门</b>					
切除	1,426	2.3	32,500	16,500	16,000
<b>盲肠</b>					
切除	343	4.0	55,000	32,000	30,000
<b>胆道疾病</b>					
内窥镜检查法	748	3.2	60,000	38,960	30,000
<b>食道</b>					
内窥镜检查法	14,135	1.8	26,000	13,000	12,000
<b>咽部、腺样增殖（体）及扁桃腺</b>					
切除、破除	454	2.0	45,000	24,500	20,000
<b>直肠</b>					
内窥镜检查法	9,888	1.7	20,000	10,500	9,000
<b>修复</b>					
疝整复术、疝缝合术、疝切开术	375	2.2	49,232	25,000	22,000
<b>唾液腺及唾液导管</b>					
切除	172	3.9	122,000	53,000	45,000
<b>分泌系统</b>					
<b>甲状腺</b>					
切除	765	3.2	59,385	40,000	40,000

附录2

手术  
费用调查

2019年各类手术费

人体系统／详细部位／手术名称	个案数目	平均住院日数	中位数 (港元)		
			私家房	半私家房	标准房
<b>听觉系统</b>					
<b>内耳</b>					
颞骨、颅中窝入路手术	3,424	2.4	70,000	41,000	43,000
<b>眼球及眼副体</b>					
<b>晶体</b>					
割除白内障	542	1.4	38,000	34,500	23,000
<b>后部</b>					
玻璃体手术	392	1.7	90,000	70,000	71,600
<b>女性生殖系统</b>					
<b>子宫颈</b>					
切除	171	1.6	20,045	15,840	12,000
<b>子宫体</b>					
切除	1,071	4.3	85,000	45,000	42,000
修复	2,846	1.6	30,580	15,000	13,800
<b>卵巢</b>					
切除	245	4.3	100,000	52,000	42,000
<b>输卵管</b>					
切割	325	3.2	60,000	38,000	35,000
<b>阴道</b>					
内窥镜检法	990	1.3	18,600	10,248	9,800
<b>外阴、会阴及阴道口</b>					
切割	183	1.4	22,280	10,000	10,000
腹腔镜检查／子宫镜检查	1,375	2.2	36,000	23,828	18,000

附录2

手术  
费用调查

2019年各类手术费

人体系统／详细部位／手术名称	个案数目	平均住院日数	中位数 (港元)		
			私家房	半私家房	标准房
<b>皮肤系统</b>					
<b>乳房</b>					
切除	2,287	2.9	60,000	28,000	25,000
<b>修复 (缝合)</b>					
修复 - 简单	490	1.7	28,000	15,000	10,000
<b>皮肤、皮下组织及皮肤副体</b>					
切除 - 良性病变	1,913	1.6	20,000	12,000	9,000
切割及排水	444	3.5	22,750	10,000	8,632
<b>男性生殖系统</b>					
<b>阴茎</b>					
切除	901	1.6	30,000	12,000	10,600
<b>前列腺</b>					
切割	230	1.6	28,800	9,700	9,000
<b>纵膈及横膈</b>					
<b>横膈</b>					
修复	266	2.1	28,000	18,000	13,000
<b>肌肉骨骼系统</b>					
<b>股骨 (股) 及膝关节</b>					
修复、二度置换及／或重建	515	5.0	85,000	48,250	50,000
<b>前臂及手腕</b>					
切除	275	1.8	44,500	15,000	12,000
骨折及／或脱位	331	2.4	60,000	32,000	30,000

## 附录2

# 手术 费用调查

## 2019年各类手术费

人体系统／详细部位／手术名称	个案数目	平均住院日数	中位数 (港元)		
			私家房	半私家房	标准房
<b>肌肉骨骼系统</b>					
<b>全身</b>					
导药法或割除	428	2.0	30,000	13,000	12,000
<b>下肢</b>					
内窥镜／关节镜检查	1,118	2.5	60,000	40,000	33,000
<b>小腿 (胫骨及腓骨) 及踝关节</b>					
修复、二度置换及／或重建	179	2.5	59,000	27,000	25,957
<b>神经系统</b>					
<b>脊椎及脊髓</b>					
后硬膜外椎板切开或椎板切除术探索／神经系元素压迫症或椎间盘凸出切除	395	4.3	108,539	58,000	60,000
注射、排液或吸引术	235	4.2	16,000	9,600	8,671
<b>头颅、脑脊髓膜及脑部</b>					
颅骨切除术或颅骨切开术	220	8.7	130,000	137,500	120,000
<b>呼吸系统</b>					
<b>喉</b>					
内窥镜检法	755	2.1	18,390	8,799	9,555
<b>鼻</b>					
内窥镜检法	921	2.1	15,000	9,000	9,700
切除	192	2.4	54,381	30,000	25,206
修复	325	2.4	65,000	45,000	30,000

## 附录2

# 手术 费用调查

## 2019年各类手术费

人体系统／详细部位／手术名称	个案数目	平均住院日数	中位数 (港元)		
			私家房	半私家房	标准房
<b>呼吸系统</b>					
<b>气管及支气管</b>					
内窥镜检查法	1,125	3.4	18,000	9,000	10,000
<b>肺部及胸膜</b>					
切除	277	4.6	63,180	14,085	20,000
<b>泌尿系统</b>					
<b>肾脏</b>					
内窥镜检查法	1,286	2.0	46,500	20,000	19,600
<b>尿管</b>					
内窥镜检查法 – 膀胱镜检查法、尿道镜检查法、膀胱尿道镜检查法	731	2.0	20,000	10,400	8,000
修复	791	1.6	22,336	9,000	7,857
<b>尿道及膀胱</b>					
经由尿道进行之手术	441	1.9	28,000	10,408	12,000
<b>膀胱颈及前列腺</b>					
尿流动力学检查	240	4.6	60,000	30,000	28,182
<b>尿管及股盆</b>					
导药法	198	2.5	45,750	25,000	23,950
<b>心血管系统</b>					
<b>脾</b>					
导药法	171	3.9	7,733	8,000	10,000

备注：

1. 本调查以私家医院之手术费为主，并不包括在政府医院进行的治疗。
2. 由于调查数据量少，私家房手术费的统计数字或会出现较大的不确定性。

资料来源：香港保险业联会〈2019年医疗索偿数据调查〉

**附录3**
**香港手术费中位数（港元）**
**医疗通胀**

手术名称	私家房 (港元)			半私家房 (港元)			标准房 (港元)		
	2015	2019	升幅	2015	2019	升幅	2015	2019	升幅
割除白内障	36,000	38,000	<b>6%</b>	25,000	34,500	<b>38%</b>	19,500	23,000	<b>18%</b>
乳房 - 切除	30,170	60,000	<b>99%</b>	24,000	28,000	<b>17%</b>	17,000	25,000	<b>47%</b>
皮肤、皮下组织及皮肤副体： 切除 - 良性病变	15,000	20,000	<b>33%</b>	9,000	12,000	<b>33%</b>	7,000	9,000	<b>29%</b>



附录4

理赔总结

2022年宏利理赔统计数据

2022年，宏利共批出超过  
**47亿港元**的赔偿额



身故赔偿



危疾赔偿




住院赔偿



意外赔偿

	身故赔偿	危疾赔偿	住院赔偿	意外赔偿
成功索偿	超过 <b>3,300</b> 保单	超过 <b>2,300</b> 保单	超过 <b>118,000</b> 保单	超过 <b>28,000</b> 保单
成功索偿率	<b>99.5%</b>	<b>86.9%</b>	<b>94.3%</b>	<b>95.4%</b>
赔偿总额 (港元)	超过 <b>11.52</b> 亿	超过 <b>9.01</b> 亿	超过 <b>26.30</b> 亿	超过 <b>1.05</b> 亿

以上赔偿包括香港及澳门保单



**Manulife 宏利**