

||| Manulife 宏利

多一分

保障

多一份

安心

危疾資訊概覽  
(2023年7月更新版)

[manulife.com.hk](http://manulife.com.hk)

宏利人壽保險(國際)有限公司(於百慕達註冊成立之有限責任公司)



## **使用條款**

此文件由宏利香港製作，除非事先獲得宏利香港同意，否則任何人一律不可擅自將此文件再發放或使用於其他用途或目的。

## **有關數據及資料搜集聲明**

此文件由宏利經搜集內外數據資料製作而成，僅提供予宏利香港的持牌保險中介人參考之用，不應視作內容提及的任何保險產品之邀請，或建議。於準備此文件時，宏利盡力確保資料內容準確及完整，但不會就資料來源的準確性、完整性及適時性或因而引致的任何索償及／或損失負上責任及作出擔保或保證。此文件所提的任何意見或資訊均是以一般情況作為基礎，讀者不應將之視為建議。宏利保留隨時更改此文件之權利而無須發出事先通知。任何人作出任何決定前，建議向有關專業人士尋求意見，例如醫生及持牌保險中介人。宏利不會因他人使用或詮釋此文件列載的資料而承擔任何責任。

本文件的內容並未載有保單的所有條款，而完整條款載於保單文件中。守護一生醫療保障計劃、晉領醫療保障系列及活亮人生醫療保障系列提供基本計劃或附加保障。

## 目錄

1. 十大較易患上危疾的生活習慣及環境 > 4
2. 香港致命疾病及高危人士 > 5-14
3. 危疾醫療費用及醫治輪候時間 > 15-24
4. 癌症治癒率及復發率 > 25-26
5. 做好保障無後顧之憂 > 27
6. 要問就問專家 > 28-33
7. 附錄 > 34-41

不良生活習慣及環境

# 容易 引致危疾

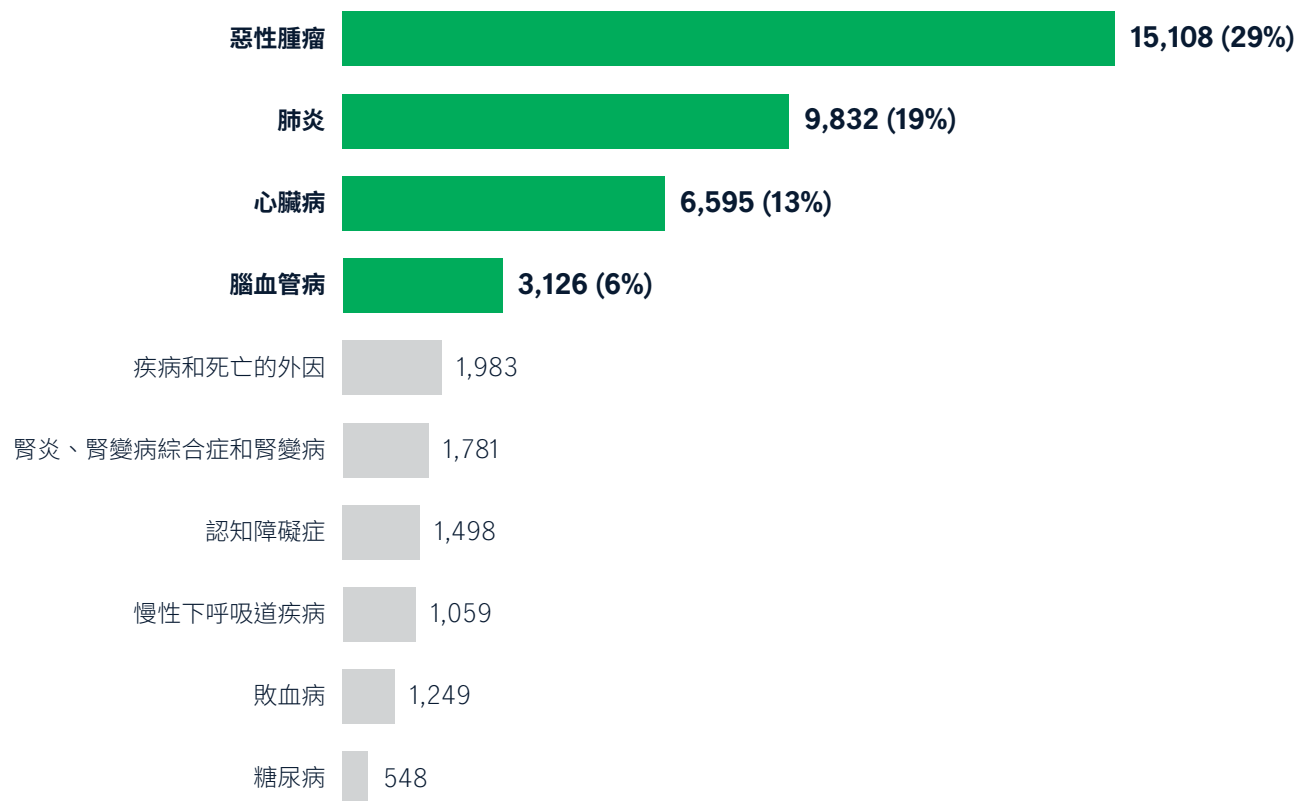
## 較易患上危疾的十大生活習慣及環境

- ❗ **不當飲食** 例如：多肉、少蔬果
- ❗ **不良生活方式** 例如：久坐、肥胖或超重、熬夜等
- ❗ **缺乏運動**
- ❗ **吸煙酗酒**
- ❗ **心理因素** 例如：長期處於負面情緒及睡眠不好等問題會影響食慾、削弱機體免疫力，有可能間接增加患癌風險
- ❗ **病毒感染** 例如：乙型和丙型肝炎病毒感染與原發性肝細胞癌有關
- ❗ **環境污染**
- ❗ **輻射**
- ❗ **藥物濫用**
- ❗ **遺傳因素**

# 癌症、肺炎、 心臟病及 腦血管病

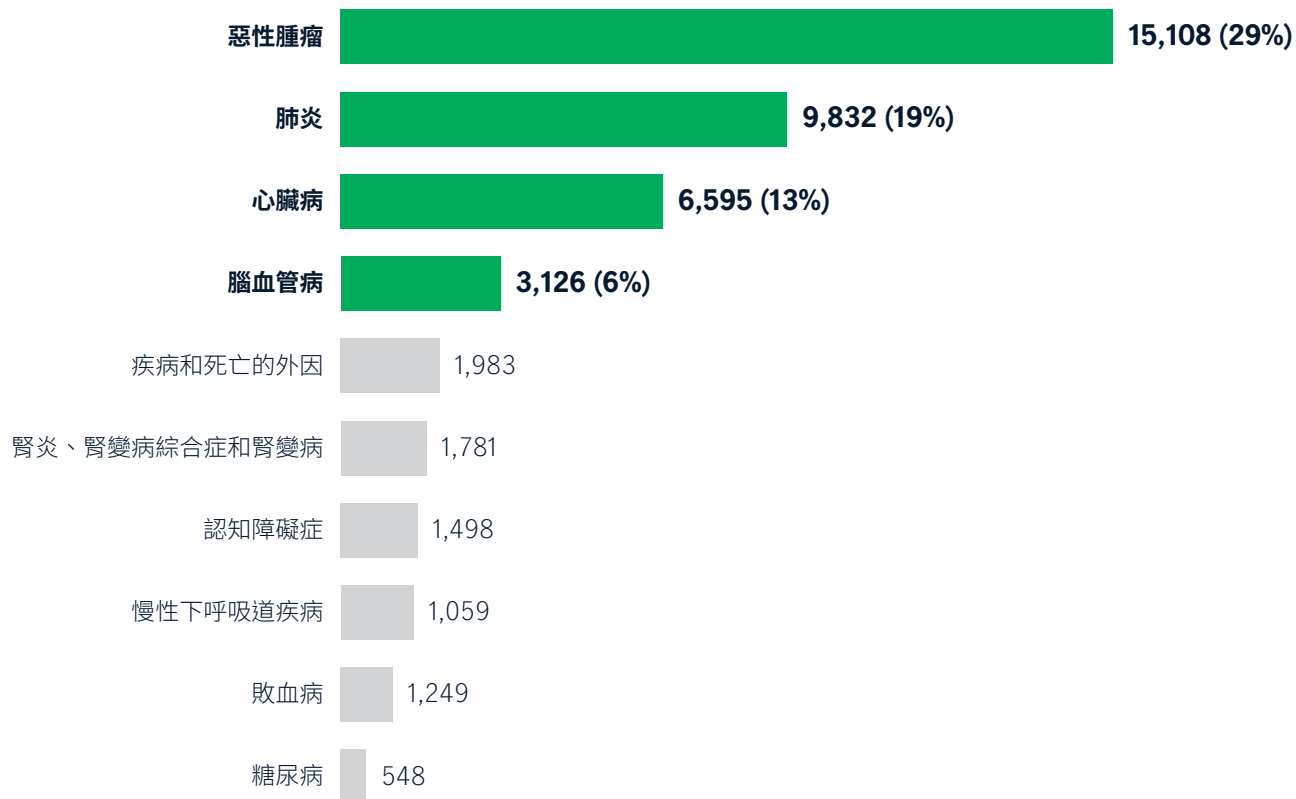
為香港首四位致命疾病

## 2021年按主要死因的死亡人數數目及比率



癌症排首位  
佔 29%

2021年按主要死因的死亡人數數目及比率



平均每日  
超過  
**41**人  
死於癌症



**45**歲  
以上人士為  
**高危族**

### 癌症的死亡比率





# 過往十年 癌症 發病數字



以每年約  
**2.6%**  
的比率增長

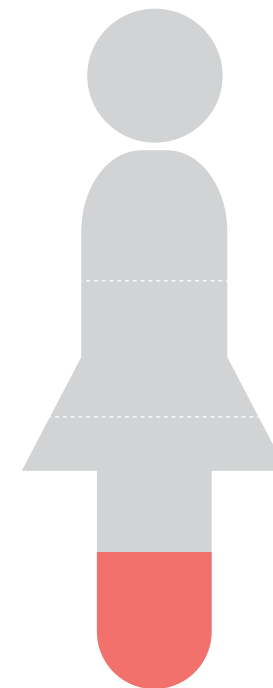
由2010年26,390宗增至2020年34,179宗，十年  
增幅近**30%**

於75歲前

每**4**位男士  
有1位  
會患上癌症

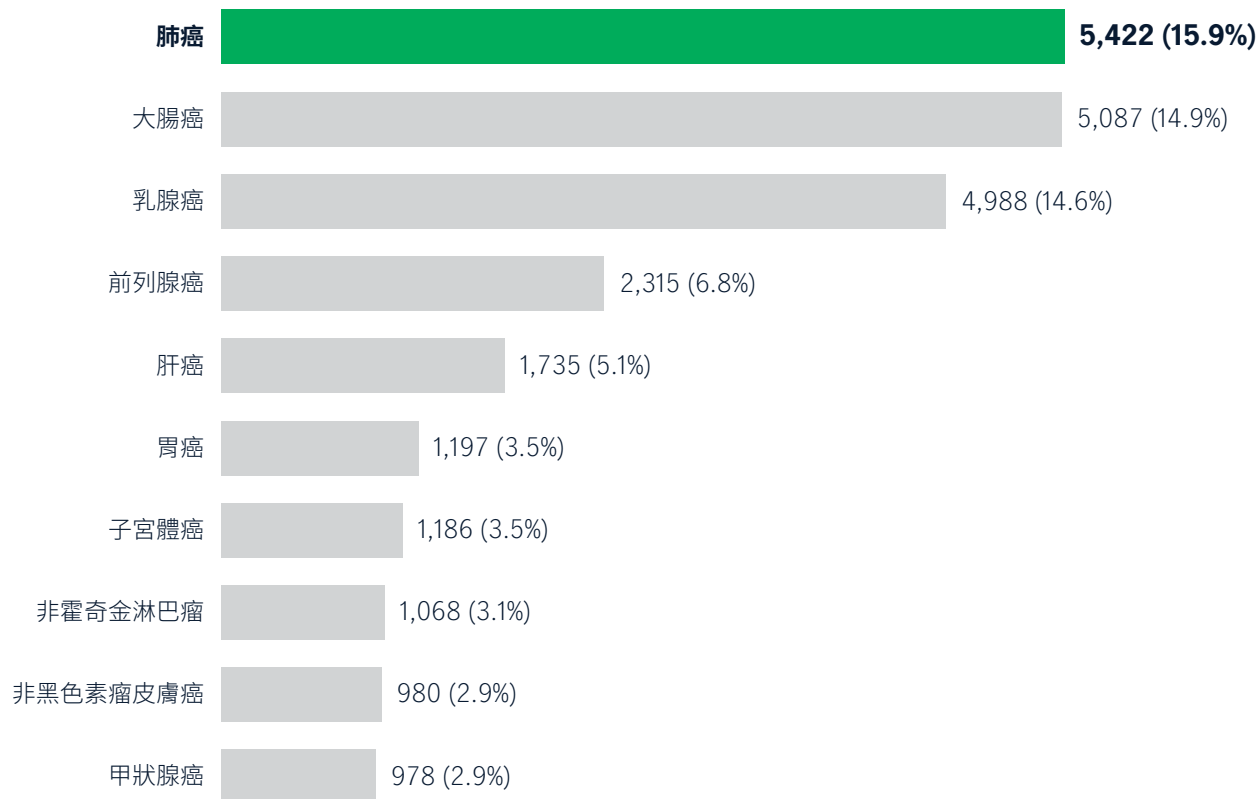


每**5**位女士  
有1位  
會患上癌症



香港十大癌症  
以**肺癌**為首  
達5,422宗  
佔 **16%**

香港十大癌症2020年整體發病數字及比率

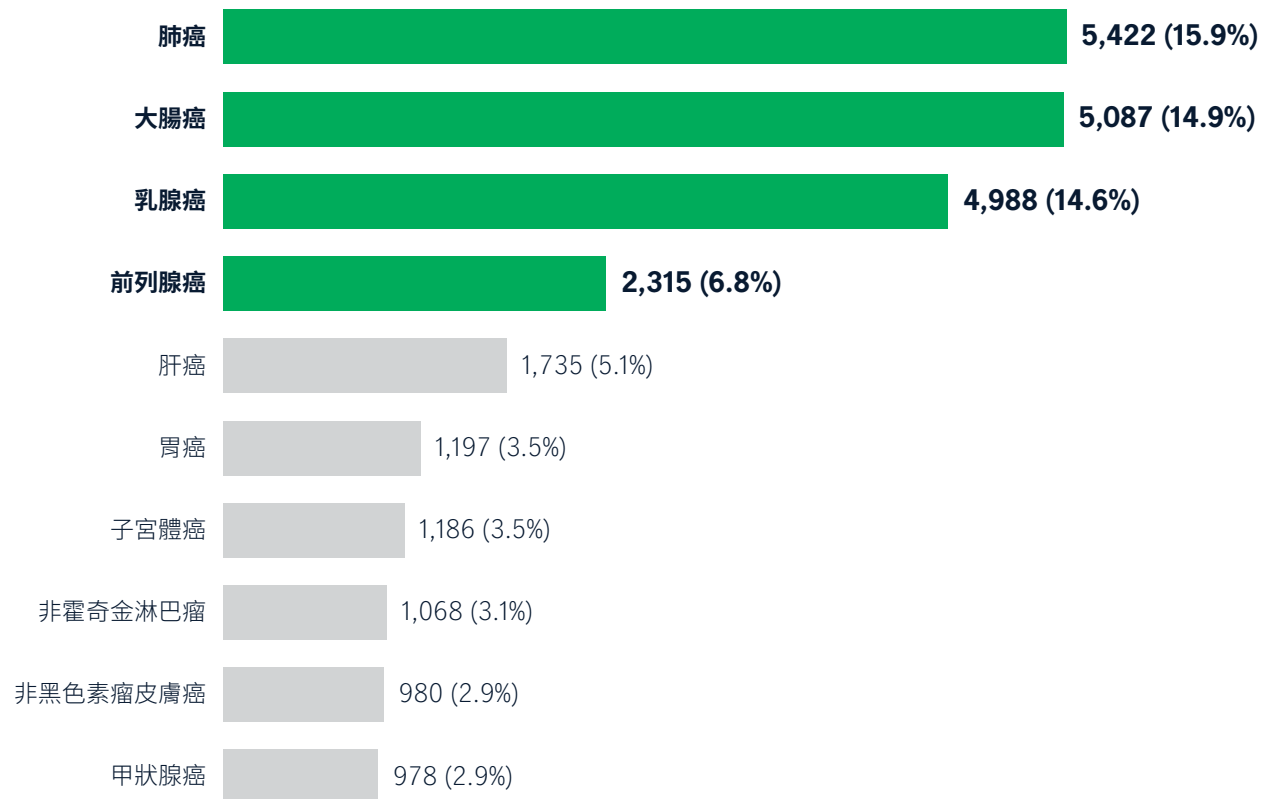


其次為

# 大腸癌及 乳腺癌

全年患病人數分別超過  
5,000宗及4,900宗  
前列腺癌亦超過2,300宗

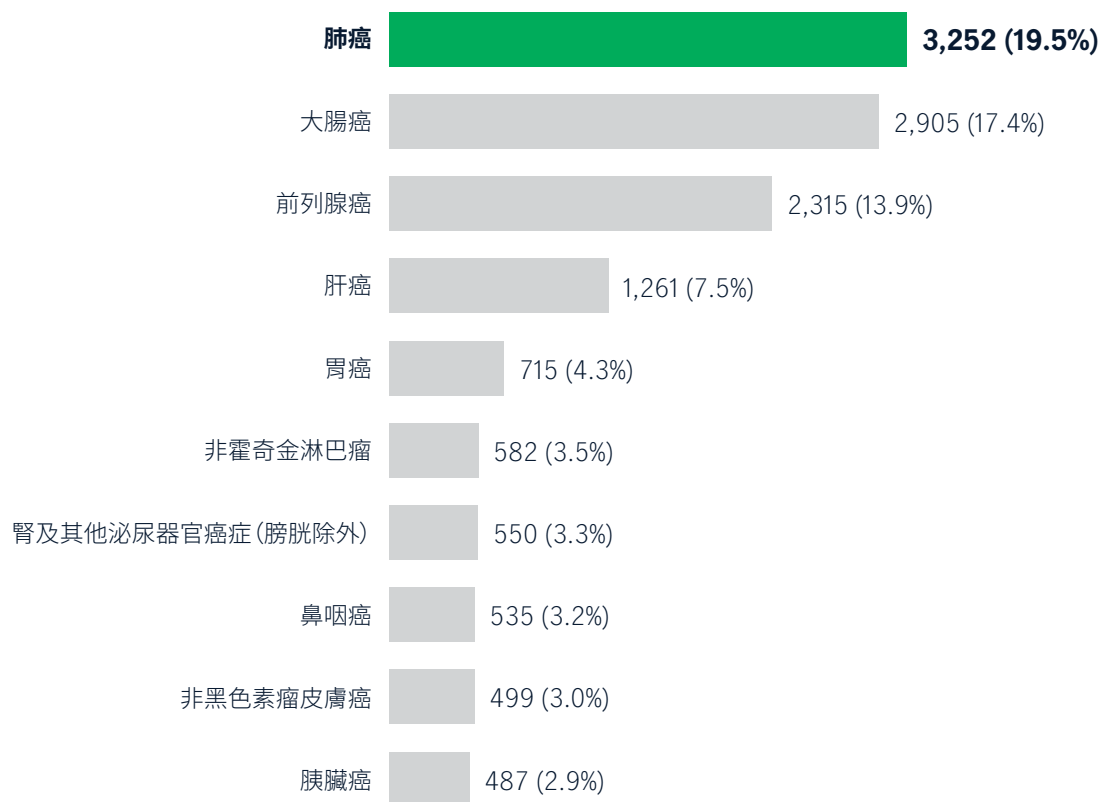
### 香港十大癌症2020年整體發病數字及比率



# 男性患上 肺癌 的比率最高

超過 **19%**  
全年患病人數超過3,200宗

## 2020年發病數字及比率 - 男性

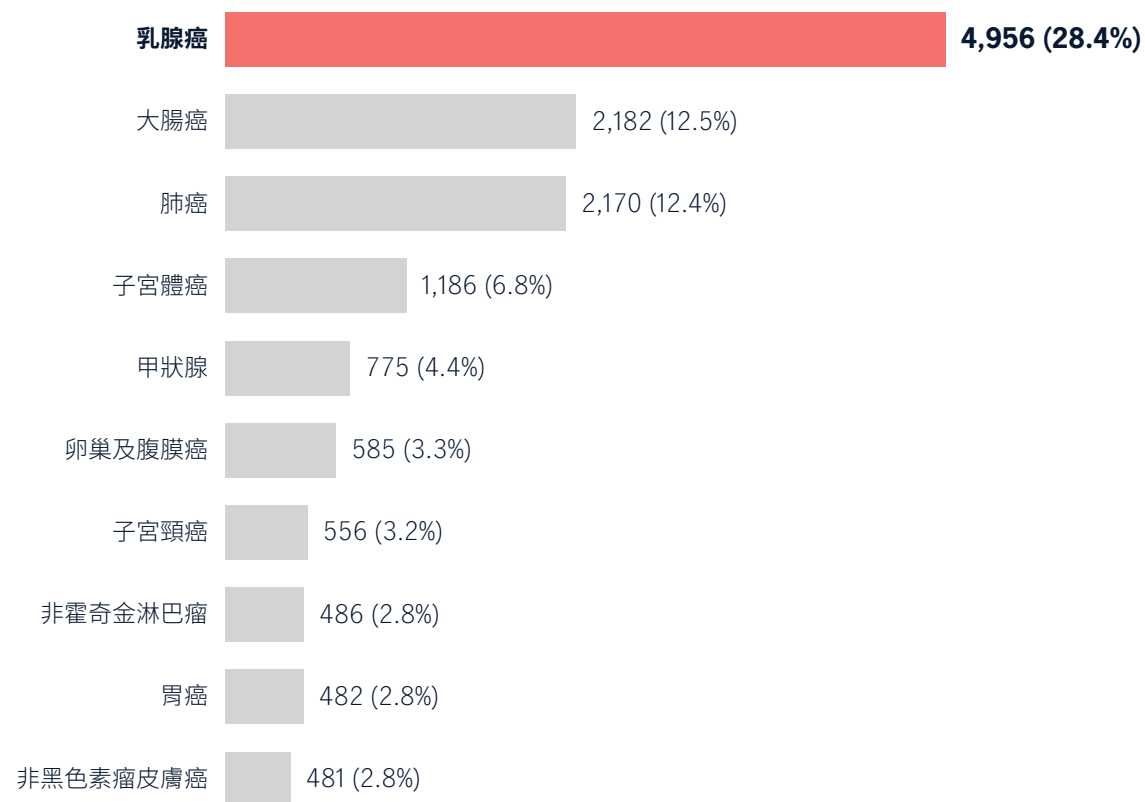


女性患上  
乳腺癌  
的比率最高

達 **28%**

全年患病人數超過4,900宗

### 2020年發病數字及比率 - 女性



一場嚴重的危疾  
醫療費可以超過  
**HK\$1,000,000**



# 治療癌症新藥或新療法 有助延長癌症病人的壽命

但新一代抗癌藥，大都沒有納入醫管局藥物名冊，

## 病人必須自費





# 治療癌症新藥或新療法 有助延長癌症病人的壽命

肺癌標靶藥：

每月HK\$8,000至HK\$80,000

免疫治療單一藥物：

每月HK\$40,000至HK\$80,000

混合治療可能更高

**1年藥費隨時過HK\$1,000,000**

**若無法負擔，便唯有採用其他治療方法。**



一個病  
令儲蓄冇咗截  
**你甘心嗎？**



選擇於  
公立醫院醫治？  
輪候時間  
可長達  
**111**個星期

資料來源：醫管局2022年資料（截至：2023年3月31日）  
外科新症最長輪候時間由84星期至111星期不等



要獲得  
**更佳治療**  
你需要  
做好保障

只有  
**10%**

癌症病人選擇於

**私家醫院**醫治

資料來源：香港癌症策略2019  
2017年因癌症而住院病人選擇醫管局轄下的醫院  
對比私家醫院比例約為9比1



# 醫療費用 遠超想像

港人**低估**於政府醫院治療晚期癌症的**自費藥物18倍**<sup>1</sup>

港人**低估**私營體系**整體治療費61%**<sup>2</sup>



資料來源：香港執業專科醫生協會及癌症資訊網2018

1. 於政府醫院治療晚期癌症的自費藥物費用中位數為HK\$266,677，市民低估了18倍

2. 於私營體系整體治療費用高達HK\$1,293,000，市民低估了61%

\*有關每日住院病房收費及各類手術費用參考資料，請參閱附錄1至2

# 病後日常生活 更需要 額外開支

- **11%**中風患者，首次中風後五年內仍須依賴他人進行日常生活之活動<sup>1</sup>
- **33%**癌症患者，基本日常生活之活動遇到困難<sup>2</sup>

資料來源：1. 「第一次中風的後果」香港醫學雜誌第13卷第2期

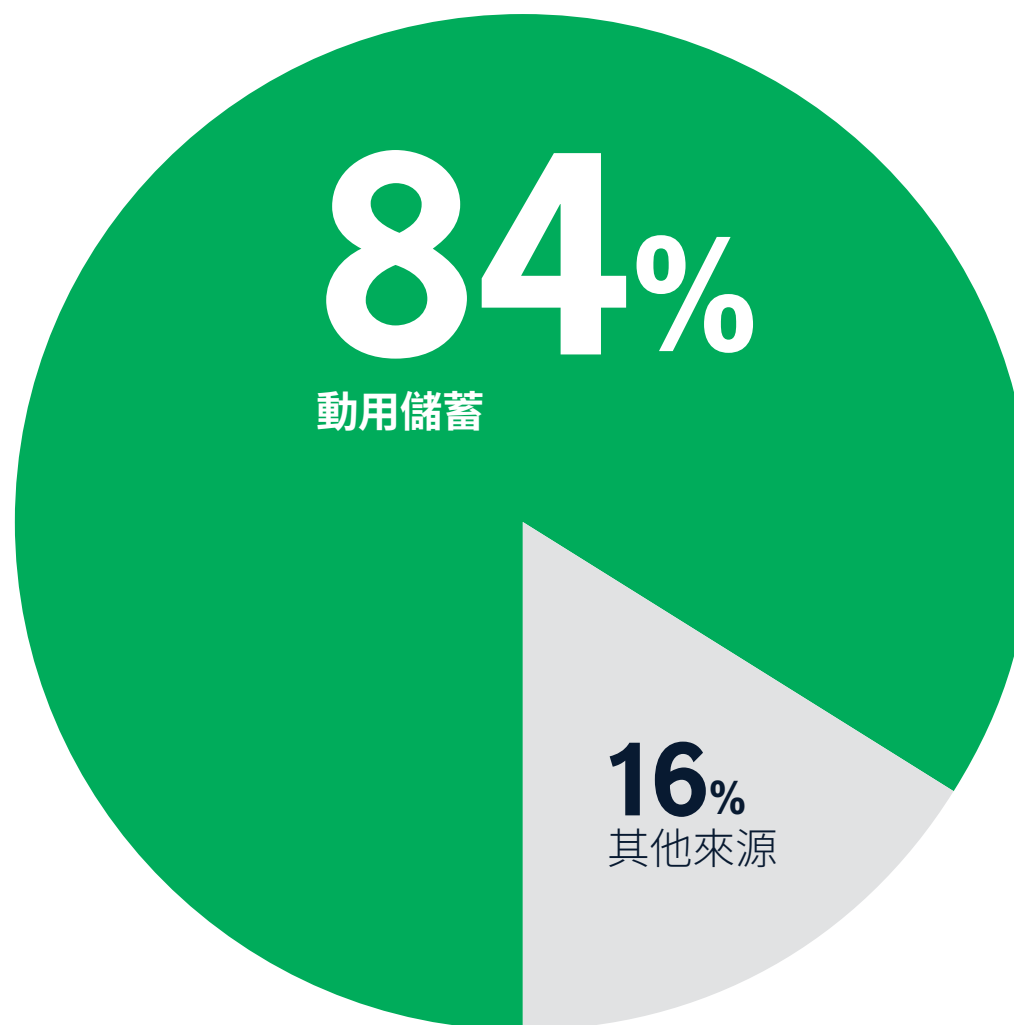
2. 「成年癌症患者於日常生活中的殘疾：系統性回顧和綜合分析」，PubMed



缺乏醫療保障產品

港人預計需要動用儲蓄以

# 支付醫療費用



資料來源：宏利2019年針對597名港人作出的市場調查  
\*有關醫療通脹資訊，請參閱附錄3

# 周全的醫療 及危疾保障

可以令自己安心治療，  
同時維持家人生活質素，並

# 安心休養





# 及早醫治 癌症治癒率 可以好高

乳癌	99%
前列腺癌	>99%
甲狀腺癌	>99.5%
腎癌	93%
結腸癌	91%
直腸癌	90%
胃癌	72%

資料來源：美國癌症協會，癌症於原位階段之五年相對存活率



# 做好周全保障 萬一 不幸復發 亦可從容面對

**大腸癌** 復發率達**20-30%**<sup>1</sup>

**肺癌** 復發率達**30%**<sup>2</sup>

**乳癌** 復發率達**20%**<sup>3</sup>

**卵巢癌** 復發率達**70%**<sup>4</sup>

資料來源：1. 根據媒體報導引述自香港大學李嘉誠醫學院病理學系臨床教授，第二期的大腸癌有20-30%的復發機會  
2. 根據媒體報導引述自香港大學臨牀腫瘤科臨牀助理教授，第一期肺癌復發率達30%  
3. 根據香港乳癌基金會資料：手術後首兩年乳癌復發機會約為20%  
4. 根據港怡醫院網頁引述自臨牀腫瘤科專科醫生顏繼昌，第三、四期的卵巢癌，即使已治癒，其復發率亦達七成。



# 周全保障

令你無後顧之憂



## 醫療保障

應付治療費用

+



## 危疾保障

應付復康開支

個人及家人生活費用



# 要問就問 專家

- 宏利保障範圍遍及全球，並於香港、多倫多、紐約及菲律賓上市
- 全球超過3,400萬位客戶，於香港及澳門服務約240萬客戶
- 扎根香港126年，產品覆蓋全面，包括個人及團體人壽與醫療保險、強制性公積金計劃、互惠基金及財富管理方案



連續5年蟬聯

香港No. 1「客戶最滿意保險品牌」<sup>1</sup>

香港No. 1「最受客戶推薦保險品牌」<sup>2</sup>

香港No. 1 強積金供應商<sup>3</sup>

資料來源：1. 排名根據國際市場調查機構YouGov於2018年至2022年期間的網上調查排名

2. 排名根據國際市場調查機構YouGov於2018年至2022年期間的網上調查排名

3. 強積金市場佔有率，乃按強積金計劃保薦人的強積金管理資產計算。資料來源：截至2022年12月31日的《Mercer強積金市場佔有率報告》

# 醫療支援服務

宏利悉心照顧您在醫療旅程上的不同需要，讓您安心面對治療。在康復路上，伴您前行。

## 預先評估服務及免找數服務\*

醫療開支更有預算

- **日間手術免找數電子服務**  
為8大專科日間手術提供免找數服務
- **門診癌症治療免找數服務**  
於指定醫療服務機構進行化療或電療診治，可享免找數服務
- **代繳住院費用服務**  
代您直接繳付住院醫療開支，令您無須擔心住院賬單，專注休養治療
- **可賠償金額估算／初步評估服務**  
為您估算從自願醫保保單可得到的賠償金額
- **腸胃鏡入院前諮詢服務**  
就腸胃鏡手術評估入院醫療所需，助您作出合適安排

\* 適用於指定計劃。詳情請瀏覽宏利網頁或向我們的保險顧問查詢。

# 醫療支援服務

宏利悉心照顧您在醫療旅程上的不同需要，讓您安心面對治療。在康復路上，伴您前行。

## 全方位「醫護專員支援服務」\*

於治療過程中，由具專業醫學背景或為合資格護士的團隊，助您舒解對健康問題及治療過程的憂慮

## 康健護理專線為您解答有關健康的問題：

- 為您的醫療疑問提供實用資訊
- 解答對健康資訊及治療方案的疑惑
- 慢性疾病的健康生活指導
- 舒緩因治療狀況引起的焦慮

**專屬醫療專案經理**當確診患上癌症或計劃進行指定手術如「通波仔」及全膝關節置換，我們將委派專屬醫療專案經理為您於整個治療過程提供支援。

\* 適用於指定計劃。詳情請瀏覽宏利網頁或向我們的保險顧問查詢。

# 要問就問 專家

2022年，宏利共批出  
超過 **47億** 港元  
的賠償額

其中



住院賠償額超過

**26億**



危疾賠償額超過

**9億**

顧客成功索償

接近 **151,600** 宗



成功索償率高達

**94%**

# 要問就問 專家



## 宏利得到各方面肯定，獲獎無數

### 金融機構大獎2023<sup>1</sup>

- 年度保險公司卓越大獎
- 危疾保障卓越大獎
- 儲蓄計劃卓越大獎
- 自願醫保計劃傑出大獎
- 產品創新傑出大獎

### 大灣區保險業大獎2023 – 香港及澳門<sup>2</sup>

- 傑出整合營銷策略獎

### 01企業金勳大獎2022<sup>3</sup>

- 傑出危疾保障產品
- 傑出儲蓄保險產品

資料來源：1. 彭博商業周刊／中文版 - 詳情請瀏覽 <http://www.bbwhevent.com/fi-2023>。  
2. 新城保險 - 詳情請瀏覽 <https://multimetro.hk/insurance/31993/大灣區保險業大獎2023-得獎名單/>。  
3. 香港01 - 詳情請瀏覽 <https://gma.hk01.com/index.html>。



# 要問就問 專家



## 宏利得到各方面肯定，獲獎無數

### iMoney優秀保險企業大獎2022<sup>4</sup>

- 最佳危疾保障
- 最佳醫療保障
- 最佳延期年金
- 最佳財富傳承
- 最創新產品

### 香港保險業大獎2022<sup>5</sup>

- 傑出創意產品／服務大獎 — 人壽保險（財富管理）年度三強

資料來源：4. iMoney 智富雜誌 - 詳情請瀏覽 <https://www.imiea.hk/2022年得獎名單/>。

5. 香港保險業大獎2022詳情請瀏覽 <https://hkfi.org.hk/hkia/2022finalists.html>。

## 附錄1

# 香港住院 病房收費

## 私家醫院每日住院病房收費

私家醫院名稱	私家病房 (港元)	半私家病房 (港元)	標準病房 (港元)
<b>港島區</b>			
嘉諾撒醫院	3,800	2,600 - 2,800	800 - 1,200
港怡醫院	4,200	1,800 - 2,700	980 - 1,080
香港港安醫院	3,700	2,200 - 2,400	900
養和醫院	4,300 - 6,700	2,600 - 3,600	1,200 - 1,800
明德國際醫院	3,300	1,990	900
聖保祿醫院	3,800 - 11,000	1,380 - 1,480	760 - 900
<b>九龍區</b>			
播道醫院	2,200	1,200 - 1,800	790 - 950
香港浸信會醫院	3,380 - 4,180	1,200 - 2,160	800 - 1,350
寶血醫院	2,100	1,180 - 1,580	850
聖德肋撒醫院	1,900 - 14,800	850 - 1,600	560 - 750
<b>新界區</b>			
荃灣港安醫院	3,500 - 4,000	2,500	950 - 1,200
仁安醫院	2,500 - 8,000	900 - 1,800	500 - 800
香港中文大學醫院	3,600 - 4,800	1,500 - 2,400	900

資料最後更新日期：2023年2月

資料來源：上述醫院網站。以上資料只供參考，各醫院收費如有更新，恕不另行通知。有關最新收費，請瀏覽各私家醫院網站。

附錄2

手術  
費用調查

2019年各類手術費

人體系統／詳細部位／手術名稱	個案數目	平均住院日數	中位數 (港元)		
			私家房	半私家房	標準房
<b>消化系統</b>					
<b>腹、腹膜及網膜</b>					
導藥法、二度置換及／或割除	383	2.0	42,900	20,000	20,000
<b>肛門</b>					
切除	1,426	2.3	32,500	16,500	16,000
<b>盲腸</b>					
切除	343	4.0	55,000	32,000	30,000
<b>膽道疾病</b>					
內窺鏡檢法	748	3.2	60,000	38,960	30,000
<b>食道</b>					
內窺鏡檢法	14,135	1.8	26,000	13,000	12,000
<b>咽部、腺樣增殖 (體) 及扁桃腺</b>					
切除、破除	454	2.0	45,000	24,500	20,000
<b>直腸</b>					
內窺鏡檢法	9,888	1.7	20,000	10,500	9,000
<b>修復</b>					
疝修復術、疝縫合術、疝切開術	375	2.2	49,232	25,000	22,000
<b>唾液腺及唾液導管</b>					
切除	172	3.9	122,000	53,000	45,000
<b>分泌系統</b>					
<b>甲狀腺</b>					
切除	765	3.2	59,385	40,000	40,000

## 附錄2

# 手術 費用調查

## 2019年各類手術費

人體系統／詳細部位／手術名稱	個案數目	平均住院日數	中位數 (港元)		
			私家房	半私家房	標準房
<b>聽覺系統</b>					
<b>內耳</b>					
顳骨、顳中窩入路手術	3,424	2.4	70,000	41,000	43,000
<b>眼球及眼副體</b>					
<b>晶體</b>					
割除白內障	542	1.4	38,000	34,500	23,000
<b>後部</b>					
玻璃體手術	392	1.7	90,000	70,000	71,600
<b>女性生殖系統</b>					
<b>子宮頸</b>					
切除	171	1.6	20,045	15,840	12,000
<b>子宮體</b>					
切除	1,071	4.3	85,000	45,000	42,000
修復	2,846	1.6	30,580	15,000	13,800
<b>卵巢</b>					
切除	245	4.3	100,000	52,000	42,000
<b>輸卵管</b>					
切割	325	3.2	60,000	38,000	35,000
<b>陰道</b>					
內窺鏡檢法	990	1.3	18,600	10,248	9,800
<b>外陰、會陰及陰道口</b>					
切割	183	1.4	22,280	10,000	10,000
腹腔鏡檢查／子宮鏡檢查	1,375	2.2	36,000	23,828	18,000

**附錄2**

# 手術 費用調查

**2019年各類手術費**

人體系統／詳細部位／手術名稱	個案數目	平均住院日數	中位數 (港元)		
			私家房	半私家房	標準房
<b>皮膚系統</b>					
<b>乳房</b>					
切除	2,287	2.9	60,000	28,000	25,000
<b>修復 (縫合)</b>					
修復 - 簡單	490	1.7	28,000	15,000	10,000
<b>皮膚、皮下組織及皮膚副體</b>					
切除 - 良性病變	1,913	1.6	20,000	12,000	9,000
切割及排水	444	3.5	22,750	10,000	8,632
<b>男性生殖系統</b>					
<b>陰莖</b>					
切除	901	1.6	30,000	12,000	10,600
<b>前列腺</b>					
切割	230	1.6	28,800	9,700	9,000
<b>縱膈及橫膈</b>					
<b>橫膈</b>					
修復	266	2.1	28,000	18,000	13,000
<b>肌肉骨骼系統</b>					
<b>股骨 (股) 及膝關節</b>					
修復、二度置換及／或重建	515	5.0	85,000	48,250	50,000
<b>前臂及手腕</b>					
切除	275	1.8	44,500	15,000	12,000
骨折及／或脫位	331	2.4	60,000	32,000	30,000

## 附錄2

# 手術 費用調查

## 2019年各類手術費

人體系統／詳細部位／手術名稱	個案數目	平均住院日數	中位數 (港元)		
			私家房	半私家房	標準房
<b>肌肉骨骼系統</b>					
<b>全身</b>					
導藥法或割除	428	2.0	30,000	13,000	12,000
<b>下肢</b>					
內窺鏡／關節鏡檢查	1,118	2.5	60,000	40,000	33,000
<b>小腿(脛骨及腓骨)及踝關節</b>					
修復、二度置換及／或重建	179	2.5	59,000	27,000	25,957
<b>神經系統</b>					
<b>脊椎及脊髓</b>					
後硬膜外椎板切開或椎板切除術探索／神經系元素壓迫症或椎間盤凸出切除	395	4.3	108,539	58,000	60,000
注射、排液或吸引術	235	4.2	16,000	9,600	8,671
<b>頭顱、腦脊髓膜及腦部</b>					
顱骨切除術或顱骨切開術	220	8.7	130,000	137,500	120,000
<b>呼吸系統</b>					
<b>喉</b>					
內窺鏡檢法	755	2.1	18,390	8,799	9,555
<b>鼻</b>					
內窺鏡檢法	921	2.1	15,000	9,000	9,700
切除	192	2.4	54,381	30,000	25,206
修復	325	2.4	65,000	45,000	30,000

## 附錄2

# 手術 費用調查

## 2019年各類手術費

人體系統／詳細部位／手術名稱	個案數目	平均住院日數	中位數 (港元)		
			私家房	半私家房	標準房
<b>呼吸系統</b>					
<b>氣管及支氣管</b>					
內窺鏡檢法	1,125	3.4	18,000	9,000	10,000
<b>肺部及胸膜</b>					
切除	277	4.6	63,180	14,085	20,000
<b>泌尿系統</b>					
<b>腎臟</b>					
內窺鏡檢法	1,286	2.0	46,500	20,000	19,600
<b>尿管</b>					
內窺鏡檢法 – 膀胱鏡檢法、尿道鏡檢法、膀胱尿道檢法	731	2.0	20,000	10,400	8,000
修復	791	1.6	22,336	9,000	7,857
<b>尿道及膀胱</b>					
經由尿道進行之手術	441	1.9	28,000	10,408	12,000
<b>膀胱頸及前列腺</b>					
尿流動力學檢查	240	4.6	60,000	30,000	28,182
<b>尿管及股盆</b>					
導藥法	198	2.5	45,750	25,000	23,950
<b>心血管系統</b>					
<b>脾</b>					
導藥法	171	3.9	7,733	8,000	10,000

備註：

1. 本調查以私家醫院之手術費為主，並不包括在政府醫院進行的治療。
2. 由於調查數據量少，私家房手術費的統計數字或會出現較大的不確定性。

資料來源：香港保險業聯會〈2019年醫療索償數據調查〉

**附錄3**
**香港手術費中位數 (港元)**
**醫療通脹**

手術名稱	私家房 (港元)			半私家房 (港元)			標準房 (港元)		
	2015	2019	升幅	2015	2019	升幅	2015	2019	升幅
割除白內障	36,000	38,000	<b>6%</b>	25,000	34,500	<b>38%</b>	19,500	23,000	<b>18%</b>
乳房 - 切除	30,170	60,000	<b>99%</b>	24,000	28,000	<b>17%</b>	17,000	25,000	<b>47%</b>
皮膚、皮下組織及皮膚副體： 切除 - 良性病變	15,000	20,000	<b>33%</b>	9,000	12,000	<b>33%</b>	7,000	9,000	<b>29%</b>



附錄4

理賠總結

2022年宏利理賠統計數據

2022年，宏利共批出超過

**47億港元**的賠償額



身故賠償



危疾賠償




住院賠償



意外賠償

成功索償	超過 <b>3,300</b> 保單	超過 <b>2,300</b> 保單	超過 <b>118,000</b> 保單	超過 <b>28,000</b> 保單
成功索償率	<b>99.5%</b>	<b>86.9%</b>	<b>94.3%</b>	<b>95.4%</b>
賠償總額 (港元)	超過 <b>11.52</b> 億	超過 <b>9.01</b> 億	超過 <b>26.30</b> 億	超過 <b>1.05</b> 億



**Manulife 宏利**