

摩根宜安國際債券基金

- 本基金主要投資於已發展市場之國際債券。
- 本基金須承受可能影響債券價格之利率風險、貨幣、流通性及信貸風險。
- 投資者可能須承受重大損失。
- 投資者不應單憑本文件作出投資決定。



投資目標

透過一個主要投資於已發展市場之國際債券之投資組合，以提供予投資者長期資本增長（以美元計算）。

投資專才

基金經理

Myles Bradshaw, Iain Stealey, Linda Raggi, Arjun Vij

基金資料

基本貨幣

美元
總資產值（百萬）
538.1 美元

SEDOL / ISIN 編號

A類別: 6130439/HK0000013794
B類別: B12W4W0/HK0000013802
C類別: BYNJXK2/HK0000271061

Bloomberg 編號

A類別: JFSRGLB HK
B類別: JFSRGBB HK
C類別: JFSRGBC HK

報價貨幣及每單位資產淨值

A類別: 23.15 美元
B類別: 26.30 美元
C類別: 11.68 美元
信託管理人
Cititrust Limited
年結日
6月30日
交易日
每日

投資項目 (截至2019年10月底)

十大投資項目	%	
Kredit fuer Wied	2.6% 20/06/37	5.8
Dev Bank of Japan	1.05% 20/06/23	3.6
Asian Dev Bank	2.35% 21/06/27	3.5
摩根投資基金—環球高收益債券基金		3.0
US Treasury	2% 31/05/24	2.4
China Govt Bond No1110	4.15% 04/31	2.1
Dev Bank of Japan	2.3% 19/3/26-Intl	2.1
US Treasury	3.375% 15/11/48	2.1
US Treasury	1.75% 31/10/20	2.0
Italy Rep of (BTP)	4.75% 01/09/28	1.8

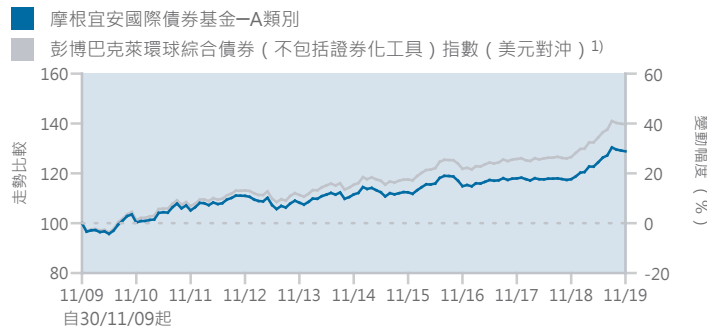
投資組合分布

類別分布

政府	48.6%
企業 (投資級別)	23.8%
政府機構	17.8%
跨國組織	5.6%
管理基金	3.0%
流動資金	1.2%

表現

累積表現 (%)

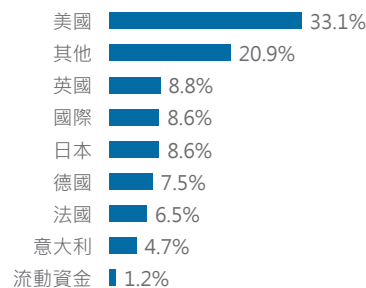


	一個月	一年	三年	五年	自成立至今	成立日期
A類別	-0.3	9.5	12.2	15.5	131.5	17/09/98 ²⁾
基準指數 (以美元計) ¹⁾	-0.1	10.4	14.7	21.0	176.4	

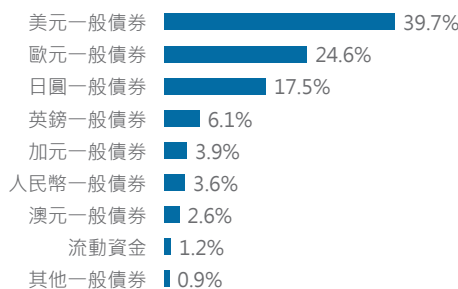
年度表現 (%)

	2014	2015	2016	2017	2018	年初至今
A類別	4.4	-0.3	3.1	2.6	0.4	8.5
基準指數 (以美元計) ¹⁾	4.9	0.9	4.3	3.1	1.7	9.0

地區分布



貨幣分布



1) 舊有名稱為巴克萊環球綜合債券 (不包括證券化工具) 總回報指數 (美元對沖)。由成立日起至31.03.00止之舊有基準為花旗集團世界政府債券總回報指數 (美元對沖)；由01.04.00至30.06.02止之舊有基準為花旗集團世界政府債券總回報指數 (50%美元對沖)。01.07.02至30.09.14止為巴克萊環球綜合債券總回報指數 (25%美元對沖)。2) A類別成立日。B類別成立於17.07.00。C類別成立於02.11.15。所有資料截至上一個月之最後計價日 (特別列明除外)。資料來源: 摩根資產管理/彭博 (以報價貨幣資產淨值價計)。) 本基金於任何項目之投資比重如有超越投資限制所指定之限額, 乃基於市場變動所致, 並會在短期內修正。由於基金註冊地之差別, 單位信託系列與SICAV系列基金用作計算公平估值 (如適用) 之估值點可能有所不同。詳情請參閱有關銷售文件。

投資涉及風險。過去業績並不代表將來表現。投資於新興市場及小型企業之基金可能會涉及較高風險, 並通常對價格變動較敏感。請參閱銷售文件所載詳情, 包括風險因素。本文件未經證監會審閱, 由摩根基金 (亞洲) 有限公司刊發。

查詢請聯絡摩根退休金服務電話: 2978 7588 傳真: 2868 4409 電郵: jpm.pension@jpmorgan.com 或瀏覽 am.jpmorgan.com/hk。